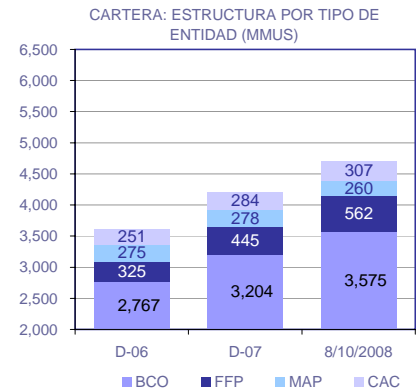
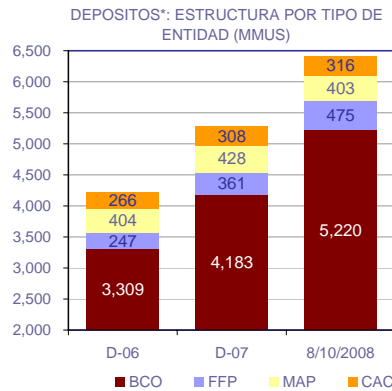
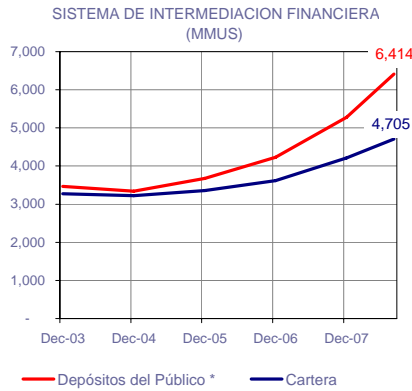


Depósitos & Cartera



\* No se incluyen los cargos devengados por pagar.

Tipos de Cambio

Tipo de cambio vigente al último día hábil

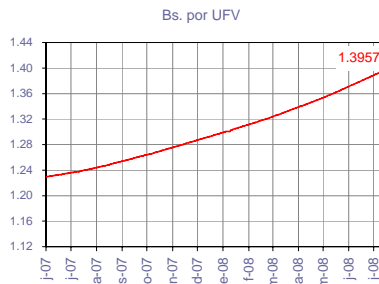
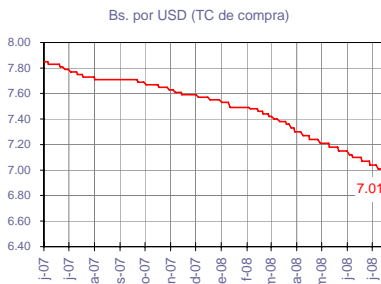
	Bs.	UFV	USD	Euro
Bs.		0.72	0.14	0.09
UFV	1.3957		0.20	0.13
USD*	7.01	5.02		0.65
Euro	10.74	7.70	1.53	

\* TC de compra

Variación con respecto al Bs.

	UFV	USD*	Euro
30 días	0.9%	-0.8%	-2.1%
90 días	3.4%	-3.2%	-2.6%
360 días	12.1%	-8.9%	5.5%
Volatilidad a 30 d. (99%)	NA	NA	7.0%

\* TC de compra



Mercado Interbancario (Operaciones menores o iguales a 30 días)

Moneda Extranjera				
SEMANA	# OPERAC.	TPP	VOLUMEN (MMUS)	
15-Jun	12	7.1%	15.5	
22-Jun	18	7.2%	20	
29-Jun	29	7.0%	32.5	
6-Jul	11	7.2%	18	
13-Jul	24	7.4%	36	
20-Jul	18	7.4%	21.6	
27-Jul	17	7.5%	26	
3-Aug	4	7.4%	7.3	
10-Aug	27	7.1%	48.4	

Moneda Nacional				
# OPERAC.	TPP	VOLUMEN (MMUS)		
12	7.1%	28.1		
17	7.0%	26.8		
21	7.3%	32.4		
8	7.0%	9.2		
8	7.0%	11.5		
13	6.8%	22.3		
19	6.4%	51.4		
2	9.4%	4.3		
11	8.8%	14.4		

UFV		
# OPERAC.	TPP	VOLUMEN (MMUS)
1	0.0%	3.1
5	0.1%	8.4
3	0.1%	6
4	0.1%	12
-	0.0%	0
-	0.0%	0
2	0.0%	9.3
-	0.0%	0
1	0.1%	0.5

TPP: Tasa Promedio Ponderada Semanal

CONTENIDO: Obligaciones · Liquidez · Cartera · Tasas de Interés

Nota: La información contenida en la presente publicación fue extraída del Sistema de Información Financiera (SIF).