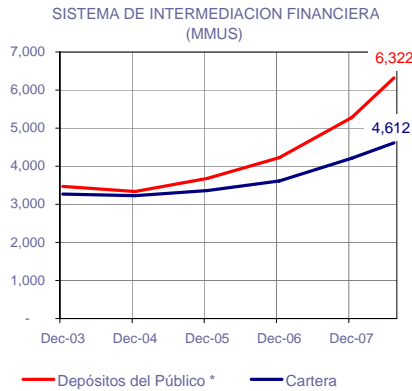
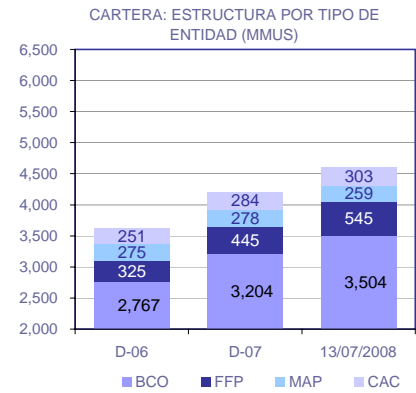
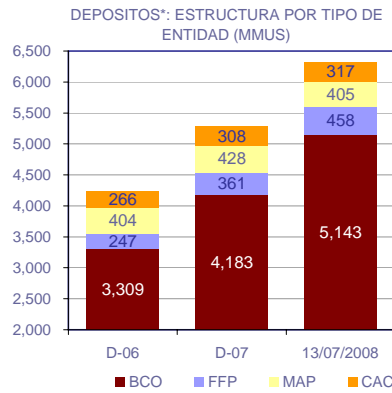


Depósitos & Cartera



* No se incluyen los cargos devengados por pagar.



Tipos de Cambio

Tipo de cambio vigente al último día hábil

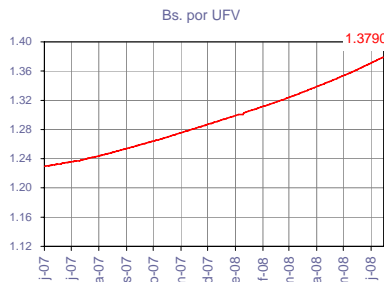
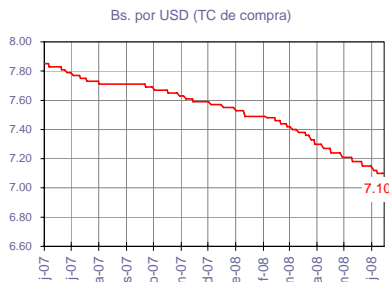
	Bs.	UFV	USD	Euro
Bs.		0.73	0.14	0.09
UFV	1.3790		0.19	0.12
USD*	7.10	5.15		0.63
Euro	11.21	8.13	1.58	

* TC de compra

Variación con respecto al Bs.

	UFV	USD*	Euro
30 días	1.2%	-1.1%	1.0%
90 días	3.5%	-3.8%	-4.0%
360 días	11.8%	-9.1%	4.0%
Volatilidad a 30 d. (99%)	NA	NA	6.1%

* TC de compra



Mercado Interbancario (Operaciones menores o iguales a 30 días)

Moneda Extranjera				
SEMANA	# OPERAC.	TPP	VOLUMEN (MMUS)	
25-May	16	6.9%	25	
1-Jun	20	7.0%	24.3	
8-Jun	22	7.1%	27.8	
15-Jun	12	7.1%	15.5	
22-Jun	18	7.2%	20	
29-Jun	29	7.0%	32.5	
6-Jul	11	7.2%	18	
13-Jul	24	7.4%	36	

Moneda Nacional				
SEMANA	# OPERAC.	TPP	VOLUMEN (MMUS)	
25-May	27	6.8%	49.2	
1-Jun	12	7.2%	26	
8-Jun	21	6.8%	38.8	
15-Jun	12	7.1%	28.1	
22-Jun	17	7.0%	26.8	
29-Jun	21	7.3%	32.4	
6-Jul	8	7.0%	9.2	
13-Jul	8	7.0%	11.5	

UFV				
SEMANA	# OPERAC.	TPP	VOLUMEN (MMUS)	
25-May	1	0.0%	2.6	
1-Jun	-	0.0%	0	
8-Jun	-	0.0%	0	
15-Jun	1	0.0%	3.1	
22-Jun	5	0.1%	8.4	
29-Jun	3	0.1%	6	
6-Jul	4	0.1%	12	
13-Jul	-	0.0%	0	

TPP: Tasa Promedio Ponderada Semanal

CONTENIDO: Obligaciones · Liquidez · Cartera · Tasas de interés

Nota: La información contenida en la presente publicación fue extraída del Sistema de Información Financiera (SIF).