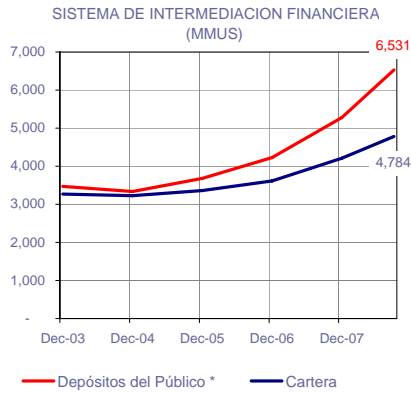
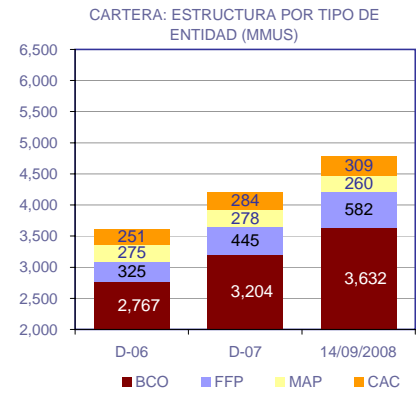
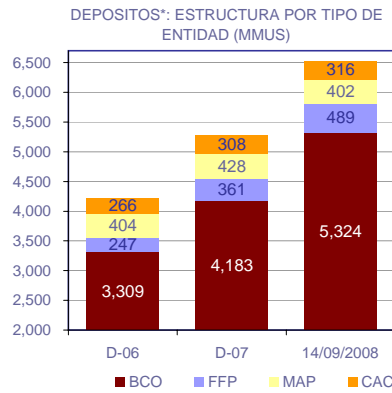


Depósitos & Cartera



* No incluyen cargos devengados por pagar.



Tipos de Cambio

Tipos de cambio vigentes al último día hábil

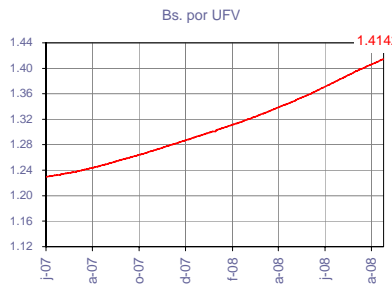
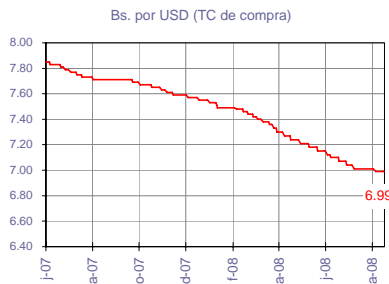
	Bs.	UFV	USD	Euro
Bs.		0.71	0.14	0.10
UFV	1.4142		0.20	0.14
USD*	6.99	4.94		0.71
Euro	9.80	6.93	1.40	

* TC de compra

Variación con respecto al boliviano

	UFV	USD*	Euro
30 días	1.1%	-0.3%	-5.7%
90 días	3.7%	-2.6%	-11.3%
360 días	13.0%	-9.3%	-8.9%
Volatilidad a 30 d. (99%)	NA	NA	6.7%

* TC de compra



Mercado Interbancario (Operaciones menores o iguales a 30 días)

Moneda Extranjera			
SEMANA	# OPERAC.	TPP	VOLUMEN (MMUS)
20-Jul	18	7.4%	21.6
27-Jul	17	7.5%	26
3-Aug	4	7.4%	7.3
10-Aug	27	7.1%	48.4
17-Aug	22	7.7%	28.3
24-Aug	25	7.6%	35
31-Aug	36	7.8%	55
7-Sep	30	7.7%	44
14-Sep	17	8.5%	22.5

Moneda Nacional			
# OPERAC.	TPP	VOLUMEN (MMUS)	
13	6.8%	22.3	
19	6.4%	51.4	
2	9.4%	4.3	
11	8.8%	14.4	
11	8.2%	16.8	
23	8.3%	51	
13	8.3%	26.6	
4	7.2%	6.4	
21	7.1%	58.4	

UFV		
# OPERAC.	TPP	VOLUMEN (MMUS)
-	0.0%	0
2	0.0%	9.3
-	0.0%	0
1	0.1%	0.5
3	0.3%	1.9
-	0.0%	0
-	0.0%	0
3	0.0%	4.3
-	0.0%	0

TPP: Tasa Promedio Ponderada Semanal

CONTENIDO: Obligaciones · Liquidez · Cartera · Tasas de Interés

Nota: La información contenida en la presente publicación fue extraída del Sistema de Información Financiera (SIF).