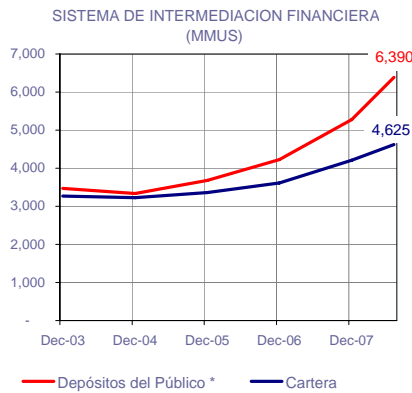
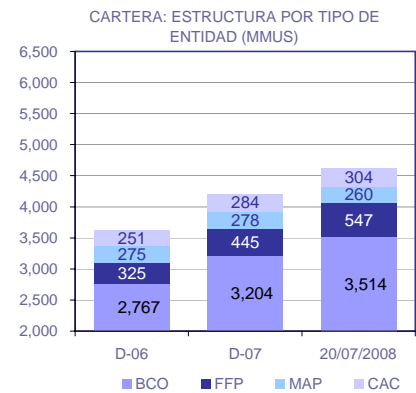
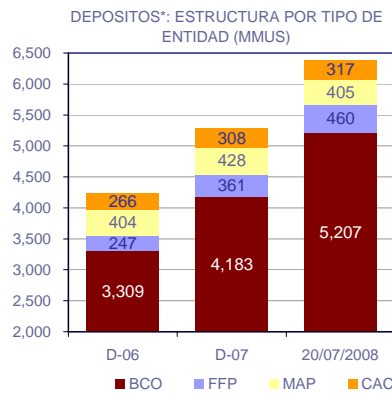


Depósitos & Cartera



* No se incluyen los cargos devengados por pagar.



Tipos de Cambio

Tipo de cambio vigente al último día hábil

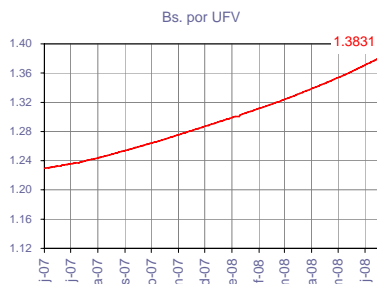
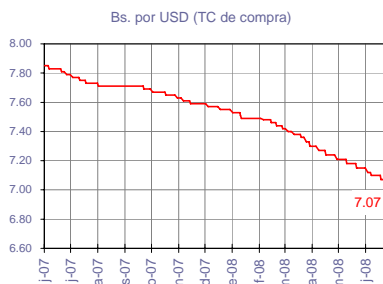
	Bs.	UFV	USD	Euro
Bs.		0.72	0.14	0.09
UFV	1.3831		0.20	0.12
USD*	7.07	5.11		0.63
Euro	11.21	8.11	1.59	

* TC de compra

Variación con respecto al Bs.

	UFV	USD*	Euro
30 días	1.2%	-1.1%	1.2%
90 días	3.6%	-3.5%	-3.3%
360 días	12.0%	-9.2%	4.9%
Volatilidad a 30 d. (99%)	NA	NA	6.2%

* TC de compra



Mercado Interbancario (Operaciones menores o iguales a 30 días)

Moneda Extranjera			
SEMANA	# OPERAC.	TPP	VOLUMEN (MMUS)
1-Jun	20	7.0%	24.3
8-Jun	22	7.1%	27.8
15-Jun	12	7.1%	15.5
22-Jun	18	7.2%	20
29-Jun	29	7.0%	32.5
6-Jul	11	7.2%	18
13-Jul	24	7.4%	36
20-Jul	18	7.4%	21.6

Moneda Nacional			
# OPERAC.	TPP	VOLUMEN (MMUS)	
12	7.2%	26	
21	6.8%	38.8	
12	7.1%	28.1	
17	7.0%	26.8	
21	7.3%	32.4	
8	7.0%	9.2	
8	7.0%	11.5	
13	6.8%	22.3	

UFV			
# OPERAC.	TPP	VOLUMEN (MMUS)	
-	0.0%	0	
-	0.0%	0	
1	0.0%	3.1	
5	0.1%	8.4	
3	0.1%	6	
4	0.1%	12	
-	0.0%	0	
-	0.0%	0	

TPP: Tasa Promedio Ponderada Semanal

CONTENIDO: Obligaciones · Liquidez · Cartera · Tasas de interés

Nota: La información contenida en la presente publicación fue extraída del Sistema de Información Financiera (SIF).