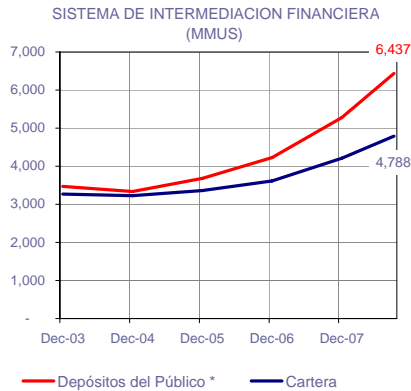
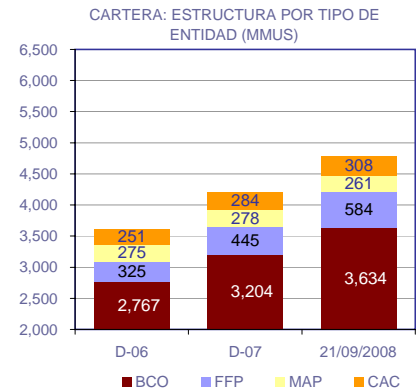
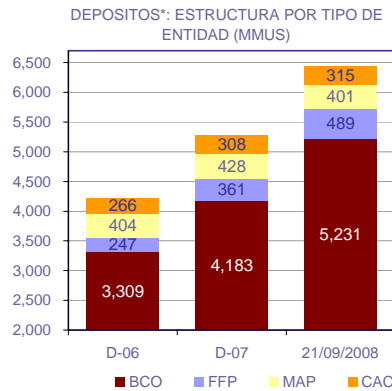


Depósitos & Cartera



* No incluyen cargos devengados por pagar.



Tipos de Cambio

Tipos de cambio vigentes al último día hábil

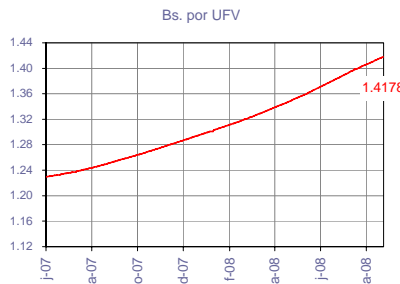
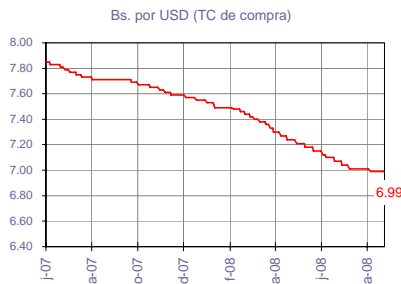
	Bs.	UFV	USD	Euro
Bs.		0.71	0.14	0.10
UFV	1.4178		0.20	0.14
USD*	6.99	4.93		0.70
Euro	10.01	7.06	1.43	

* TC de compra

Variación con respecto al boliviano

	UFV	USD*	Euro
30 días	1.0%	-0.3%	-4.2%
90 días	3.6%	-2.2%	-10.3%
360 días	13.1%	-9.3%	-8.1%
Volatilidad a 30 d. (99%)	NA	NA	7.2%

* TC de compra



Mercado Interbancario (Operaciones menores o iguales a 30 días)

Moneda Extranjera				
SEMANA	# OPERAC.	TPP	VOLUMEN (MMUS)	
27-Jul	17	7.5%	26	
3-Aug	4	7.4%	7.3	
10-Aug	27	7.1%	48.4	
17-Aug	22	7.7%	28.3	
24-Aug	25	7.6%	35	
31-Aug	36	7.8%	55	
7-Sep	30	7.7%	44	
14-Sep	17	8.5%	22.5	
21-Sep	21	8.4%	23.5	

Moneda Nacional				
# OPERAC.	TPP	VOLUMEN (MMUS)		
19	6.4%	51.4		
2	9.4%	4.3		
11	8.8%	14.4		
11	8.2%	16.8		
23	8.3%	51		
13	8.3%	26.6		
4	7.2%	6.4		
21	7.1%	58.4		
22	8.5%	59		

UFV		
# OPERAC.	TPP	VOLUMEN (MMUS)
2	0.0%	9.3
-	0.0%	0
1	0.1%	0.5
3	0.3%	1.9
-	0.0%	0
-	0.0%	0
3	0.0%	4.3
-	0.0%	0
3	0.0%	10.1

TPP: Tasa Promedio Ponderada Semanal

CONTENIDO: Obligaciones · Liquidez · Cartera · Tasas de Interés

Nota: La información contenida en la presente publicación fue extraída del Sistema de Información Financiera (SIF).