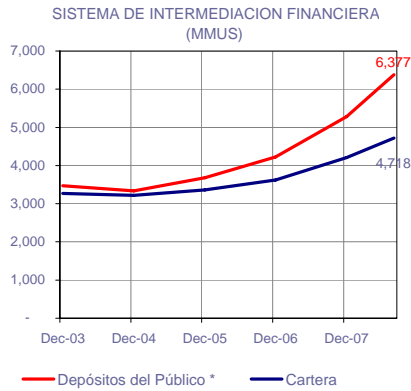
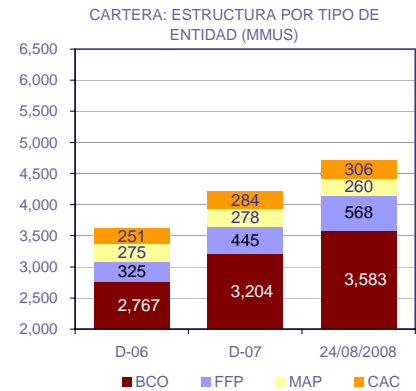
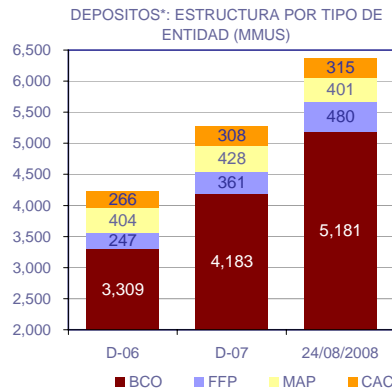


**Depósitos & Cartera**



\* No incluyen cargos devengados por pagar.



**Tipos de Cambio**

Tipos de cambio vigentes al último día hábil

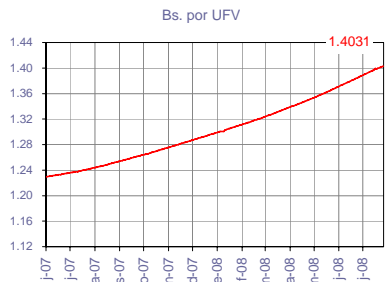
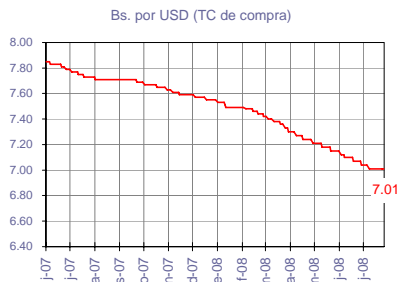
	Bs.	UFV	USD	Euro
Bs.		0.71	0.14	0.10
UFV	1.4031		0.20	0.13
USD*	7.01	5.00		0.67
Euro	10.45	7.45	1.49	

\* TC de compra

Variación con respecto al boliviano

	UFV	USD*	Euro
30 días	1.1%	-0.4%	-5.3%
90 días	3.7%	-2.8%	-8.1%
360 días	12.7%	-9.1%	-0.9%
Volatilidad a 30 d. (99%)	NA	NA	6.4%

\* TC de compra



**Mercado Interbancario** (Operaciones menores o iguales a 30 días)

Moneda Extranjera			
SEMANA	# OPERAC.	TPP	VOLUMEN (MMUS)
29-Jun	29	7.0%	32.5
6-Jul	11	7.2%	18
13-Jul	24	7.4%	36
20-Jul	18	7.4%	21.6
27-Jul	17	7.5%	26
3-Aug	4	7.4%	7.3
10-Aug	27	7.1%	48.4
17-Aug	22	7.7%	28.3
24-Aug	25	7.6%	35

Moneda Nacional			
# OPERAC.	TPP	VOLUMEN (MMUS)	
21	7.3%	32.4	
8	7.0%	9.2	
8	7.0%	11.5	
13	6.8%	22.3	
19	6.4%	51.4	
2	9.4%	4.3	
11	8.8%	14.4	
11	8.2%	16.8	
23	8.3%	51	

UFV		
# OPERAC.	TPP	VOLUMEN (MMUS)
3	0.1%	6
4	0.1%	12
-	0.0%	0
-	0.0%	0
2	0.0%	9.3
-	0.0%	0
1	0.1%	0.5
3	0.3%	1.9
-	0.0%	0

TPP: Tasa Promedio Ponderada Semanal

CONTENIDO: Obligaciones · Liquidez · Cartera · Tasas de Interés

Nota: La información contenida en la presente publicación fue extraída del Sistema de Información Financiera (SIF).