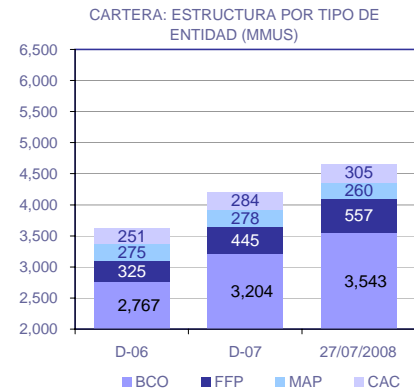
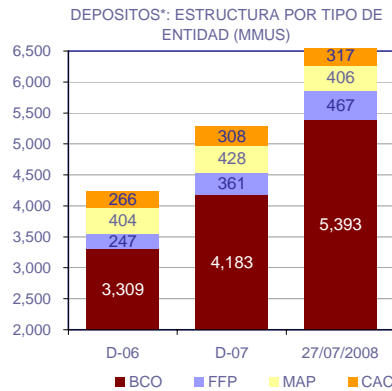
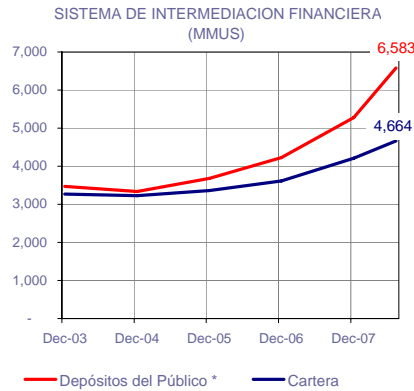


**Depósitos & Cartera**



\* No se incluyen los cargos devengados por pagar.

**Tipos de Cambio**

Tipo de cambio vigente al último día hábil

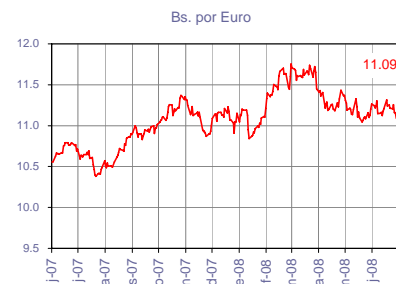
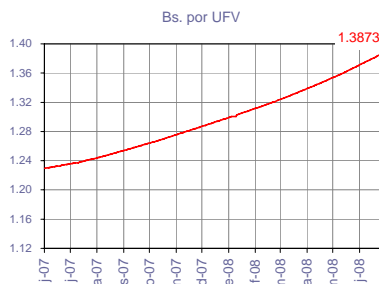
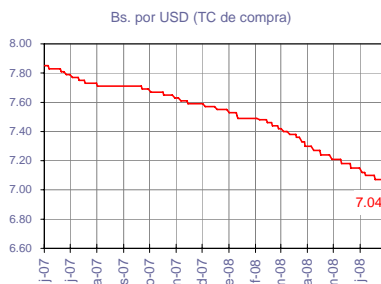
	Bs.	UFV	USD	Euro
Bs.		0.72	0.14	0.09
UFV	1.3873		0.20	0.13
USD*	7.04	5.07		0.63
Euro	11.09	7.99	1.57	

\* TC de compra

Variación con respecto al Bs.

	UFV	USD*	Euro
30 días	1.2%	-1.5%	-1.6%
90 días	3.6%	-3.6%	-2.8%
360 días	12.2%	-9.4%	4.4%
Volatilidad a 30 d. (99%)	NA	NA	6.2%

\* TC de compra



**Mercado Interbancario** (Operaciones menores o iguales a 30 días)

Moneda Extranjera			
SEMANA	# OPERAC.	TPP	VOLUMEN (MMUS)
1-Jun	20	7.0%	24.3
8-Jun	22	7.1%	27.8
15-Jun	12	7.1%	15.5
22-Jun	18	7.2%	20
29-Jun	29	7.0%	32.5
6-Jul	11	7.2%	18
13-Jul	24	7.4%	36
20-Jul	18	7.4%	21.6
27-Jul	17	7.5%	26

Moneda Nacional			
# OPERAC.	TPP	VOLUMEN (MMUS)	
12	7.2%	26	
21	6.8%	38.8	
12	7.1%	28.1	
17	7.0%	26.8	
21	7.3%	32.4	
8	7.0%	9.2	
8	7.0%	11.5	
13	6.8%	22.3	
19	6.4%	51.4	

UFV		
# OPERAC.	TPP	VOLUMEN (MMUS)
-	0.0%	0
-	0.0%	0
1	0.0%	3.1
5	0.1%	8.4
3	0.1%	6
4	0.1%	12
-	0.0%	0
-	0.0%	0
2	0.0%	9.3

TPP: Tasa Promedio Ponderada Semanal

CONTENIDO: Obligaciones · Liquidez · Cartera · Tasas de Interés

Nota: La información contenida en la presente publicación fue extraída del Sistema de Información Financiera (SIF).