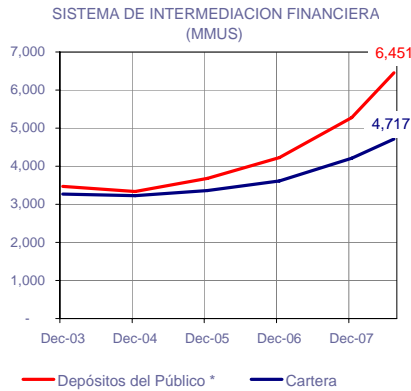
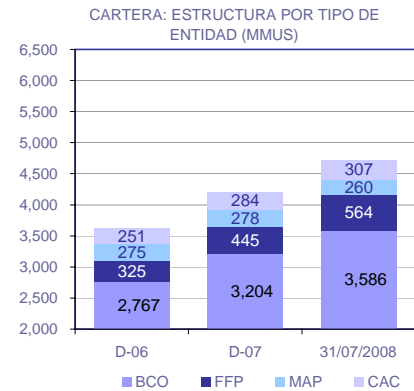
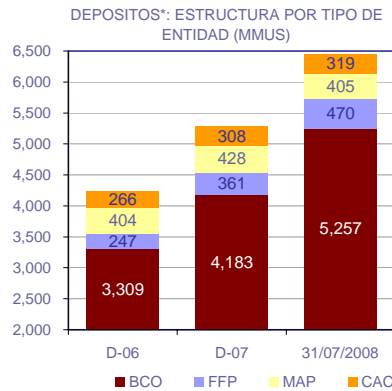


## Depósitos & Cartera



\* No se incluyen los cargos devengados por pagar.



## Tipos de Cambio

Tipo de cambio vigente al último día hábil

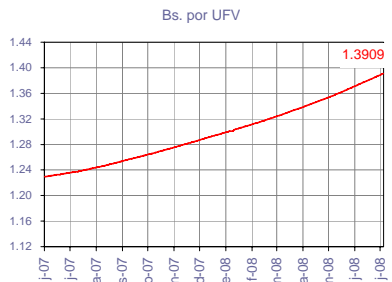
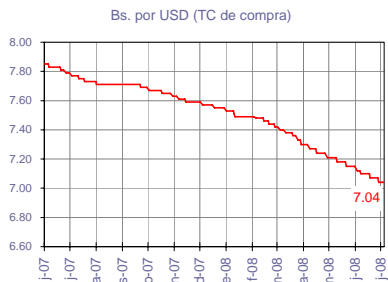
	Bs.	UFV	USD	Euro
Bs.		0.72	0.14	0.09
UFV	1.3909		0.20	0.13
USD*	7.04	5.06		0.64
Euro	10.97	7.88	1.56	

\* TC de compra

Variación con respecto al Bs.

	UFV	USD*	Euro
30 días	1.3%	-1.1%	-2.2%
90 días	3.7%	-3.6%	-3.8%
360 días	12.4%	-9.4%	3.0%
Volatilidad a 30 d. (99%)	NA	NA	7.0%

\* TC de compra



## Mercado Interbancario (Operaciones menores o iguales a 30 días)

**Moneda Extranjera**

SEMANA	# OPERAC.	TPP	VOLUMEN (MMUS)
15-Jun	12	7.1%	15.5
22-Jun	18	7.2%	20
29-Jun	29	7.0%	32.5
6-Jul	11	7.2%	18
13-Jul	24	7.4%	36
20-Jul	18	7.4%	21.6
27-Jul	17	7.5%	26
31-Jul	15	7.2%	25.3

**Moneda Nacional**

SEMANA	# OPERAC.	TPP	VOLUMEN (MMUS)
15-Jun	12	7.1%	28.1
22-Jun	17	7.0%	26.8
29-Jun	21	7.3%	32.4
6-Jul	8	7.0%	9.2
13-Jul	8	7.0%	11.5
20-Jul	13	6.8%	22.3
27-Jul	19	6.4%	51.4
31-Jul	16	6.3%	37.4

**UFV**

SEMANA	# OPERAC.	TPP	VOLUMEN (MMUS)
15-Jun	1	0.0%	3.1
22-Jun	5	0.1%	8.4
29-Jun	3	0.1%	6
6-Jul	4	0.1%	12
13-Jul	-	0.0%	0
20-Jul	-	0.0%	0
27-Jul	2	0.0%	9.3
31-Jul	5	0.0%	6.8

TPP: Tasa Promedio Ponderada Semanal

CONTENIDO: Obligaciones · Liquidez · Cartera · Tasas de interés

Nota: La información contenida en la presente publicación fue extraída del Sistema de Información Financiera (SIF).